

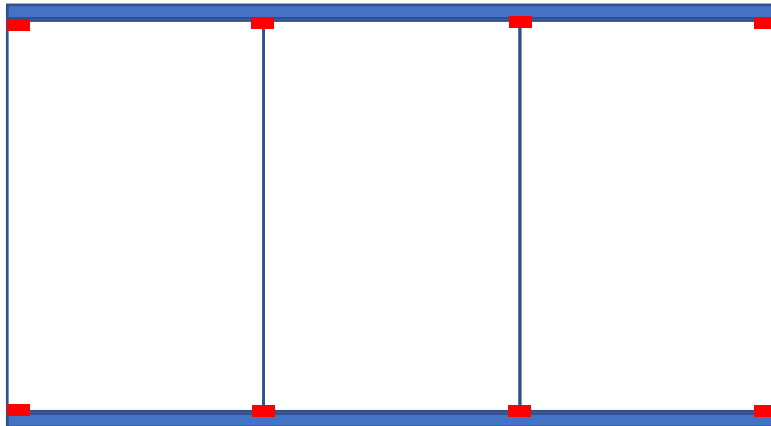


JÜDES & LÖCKENER

SOL-50 Gesamtlängen der Profile

Kreuzverbundmontage
Modulgröße 1722mm x 1134mm

Vertikale Modulausrichtung



XL-Vertikalprofil
Reihen übereinander



1	2	3	4	5	6
1837 mm	3582 mm	5327 mm	7072 mm	8817 mm	10562 mm

XXL-Horizontalprofil
Reihen nebeneinander



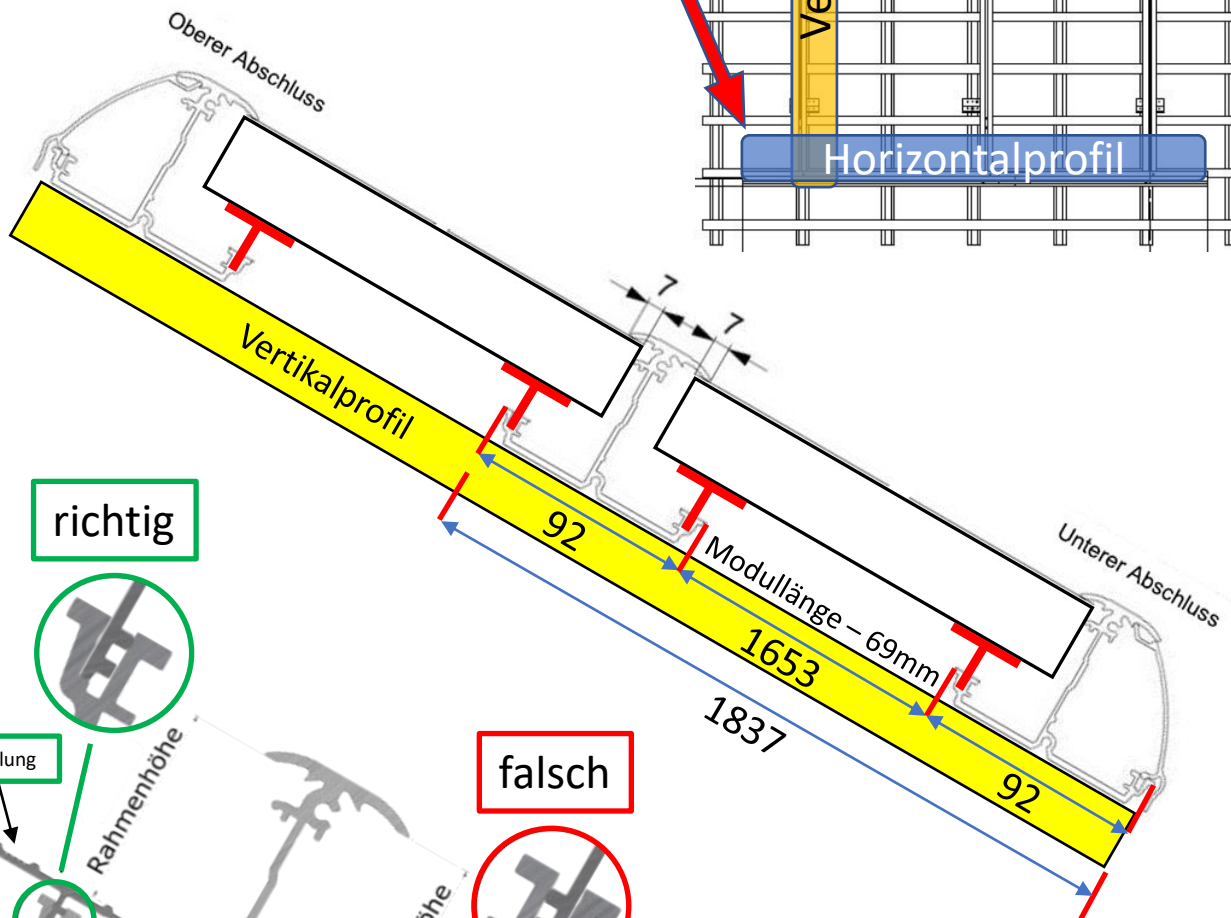
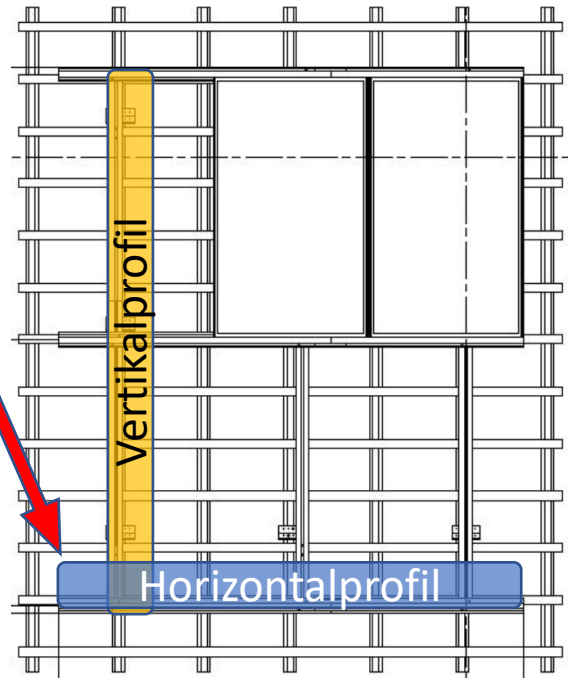
1	2	3	4	5	6
1140 mm	2280 mm	3420 mm	4560 mm	5700 mm	6840 mm



Kreuzverbundmontage Modulgröße 1722mm x 1134mm

Vertikale Modulausrichtung

Die Länge des Kragarmes darf maximal
das 0,45-fache der ermittelten
Überspannweite* betragen!
(* Abstand zwischen den Sparren)



richtig

falsch

Riffelung

Rahmenhöhe

Rahmenhöhe

Ausrichtung vom Horizontalprofil
und T-Distanzadapter beachten !!!




JÜDES & LÖCKENER

SOL-50 Gesamtlängen der Profile

Kreuzverbundmontage
Modulgröße 1722mm x 1134mm

Horizontale Modulausrichtung



XL-Vertikalprofil
Reihen übereinander



1	2	3	4	5	6
1249 mm	2406 mm	3563 mm	4720 mm	5877 mm	7034 mm

XXL-Horizontalprofil
Reihen nebeneinander



1	2	3	4	5	6
1725 mm	3458 mm	5187 mm	6916 mm	8645 mm	10374 mm



JÜDES & LÖCKENER

Kreuzverbundmontage
Modulgröße 1722mm x 1134mm

Horizontale Modulausrichtung

